



EXPO FERIA DE GÓMEZ PALACIO DGO DURANGO

Indicadores de Postura Fiscal
del 01/ene./2023 al 31/mar./2023
(Cifras en pesos)


Usr: Supervisor
Rep: rptIndicadoresPosturaFiscal


Fecha y hora de Impresión: 08/may./2023
10:57 a. m.


Concepto	Estimado / Aprobado	Devengado	Recaudado / Pagado
I. Ingresos Presupuestarios (I=1+2)			
1. Ingresos del Gobierno de la Entidad Federativa	\$21,180,007.00	\$3,465,420.00	\$3,465,420.00
2. Ingresos del Sector Paraestatal	\$0.00	\$0.00	\$0.00
II. Egresos Presupuestarios (II=3+4)	\$21,180,007.00	\$3,983,985.40	\$3,781,706.46
3. Egresos del Gobierno de la Entidad Federativa	\$0.00	\$0.00	\$0.00
4. Egresos del Sector Paraestatal	\$21,180,007.00	\$3,983,985.40	\$3,781,706.46
III. Balance Presupuestario (Superávit o Déficit) (III = I - II)	\$0.00	-\$518,565.40	-\$316,286.46

Concepto	Estimado / Aprobado	Devengado	Recaudado / Pagado
III. Balance Presupuestario (Superávit o Déficit)	\$0.00	-\$518,565.40	-\$316,286.46
IV. Intereses, Comisiones y Gastos de la Deuda	\$0.00	\$0.00	\$0.00
V. Balance Primario (Superávit o Déficit) (V= III + IV)	\$0.00	-\$518,565.40	-\$316,286.46

Concepto	Estimado / Aprobado	Devengado	Recaudado / Pagado
A. Financiamiento	\$0.00	\$0.00	\$0.00
B. Amortización de la deuda	\$0.00	\$0.00	\$0.00
C. Financiamiento Neto	\$0.00	\$0.00	\$0.00


Lic. Sebastian Alvarez Estrada
Director General


L.C.P. Jorge Corazón Orona Valadez
Contabilidad y Finanzas


Ing. Jesus Antonio Valdez Lopez
Subdirector General


C.P. Veronica Melendez de la Cruz
Contadora General