




Sector Paraestatal del Gobierno (Federal/Estatal/Municipal) de EXPO FERIA DE GÓMEZ PALACIO DGO
DURANGO


Usu: Supervisor
Rep: rptEstadoPresupuestoEgresos_UA3_GB_SC


Estado Analítico del Ejercicio del Presupuesto de Egresos
Clasificación Administrativa
| Del 01/ene./2023 Al 31/mar./2023


Fecha y hora de Impresión | 08/may./2023
10:48 a. m.

Concepto	Egresos					Subejercicio
	Aprobado	Ampliaciones / (Reducciones)	Modificado	Devengado	Pagado	
	1	2	3=(1+2)	4	5	
ENTIDADES PARAESTATALES Y FIDEICOMISOS NO EMPRESARIALES Y NO FINANCIEROS	\$21,180,007.00	\$1,346,999.00	\$22,527,006.00	\$3,983,985.40	\$3,781,706.46	\$18,543,020.60
INSTITUCIONES PÚBLICAS DE LA SEGURIDAD SOCIAL	\$0.00	\$0.00	\$0.00	\$0.00	\$0.00	\$0.00
ENTIDADES PARAESTATALES EMPRESARIALES NO FINANCIERAS CON PARTICIPACIÓN ESTATAL MAYORITARIA	\$0.00	\$0.00	\$0.00	\$0.00	\$0.00	\$0.00
FIDEICOMISOS EMPRESARIALES NO FINANCIEROS CON PARTICIPACIÓN ESTATAL MAYORITARIA	\$0.00	\$0.00	\$0.00	\$0.00	\$0.00	\$0.00
ENTIDADES PARAESTATALES EMPRESARIALES FINANCIERAS MONETARIAS CON PARTICIPACIÓN ESTATAL MAYORITARIA	\$0.00	\$0.00	\$0.00	\$0.00	\$0.00	\$0.00
ENTIDADES PARAESTATALES EMPRESARIALES FINANCIERAS NO MONETARIAS CON PARTICIPACIÓN ESTATAL MAYORITARIA	\$0.00	\$0.00	\$0.00	\$0.00	\$0.00	\$0.00
FIDEICOMISOS FINANCIEROS PÚBLICOS CON PARTICIPACIÓN ESTATAL MAYORITARIA	\$0.00	\$0.00	\$0.00	\$0.00	\$0.00	\$0.00
TOTAL DEL GASTO	\$21,180,007.00	\$1,346,999.00	\$22,527,006.00	\$3,983,985.40	\$3,781,706.46	\$18,543,020.60


Lic. Sebastian Alvarez Estrada
Director General


L.C.P. Jorge Corazón Orona Valadez
Contabilidad y Finanzas


Ing. Jesus Antonio Valdez Lopez
Subdirector General


C.P. Veronica Melendez de la Cruz
Contadora General