



# EXPO FERIA DE GÓMEZ PALACIO DGO DURANGO

Estado Analítico de Ingresos  
Del 01/oct./2022 Al 31/dic./2022

Usu: Supervisor

Rep: rptEstadoPresupuestoIngresosRB\_CP\_2019

Fecha y 20/ene./2023

hora de Impresión 12:33 p. m.

Rubro de Ingresos	Ingreso					Diferencia (6=5-1)
	Estimado	Ampliaciones y Reducciones	Modificado	Devengado	Recaudado	
	(1)	(2)	(3=1+2)	(4)	(5)	
IMPUESTOS	\$0.00	\$0.00	\$0.00	\$0.00	\$0.00	0.00
CUOTAS Y APORTACIONES DE SEGURIDAD SOCIAL	\$0.00	\$0.00	\$0.00	\$0.00	\$0.00	0.00
CONTRIBUCIONES DE MEJORAS	\$0.00	\$0.00	\$0.00	\$0.00	\$0.00	0.00
DERECHOS	\$0.00	\$0.00	\$0.00	\$0.00	\$0.00	0.00
PRODUCTOS	\$0.00	\$0.00	\$0.00	\$0.00	\$0.00	0.00
APROVECHAMIENTOS	\$0.00	\$0.00	\$0.00	\$0.00	\$0.00	0.00
INGRESOS POR VENTA DE BIENES, PRESTACIÓN DE SERVICIOS Y OTR	\$10,231,275.00	\$20,909,918.23	\$31,141,193.23	\$1,528,254.00	\$0.00	0.00
PARTICIPACIONES, APORTACIONES, CONVENIOS, INCENTIVOS DERIVA	\$0.00	\$0.00	\$0.00	\$0.00	\$1,653,254.00	-8,578,021.00
TRANSFERENCIAS, ASIGNACIONES, SUBSIDIOS Y SUBVENCIONES, Y P	\$0.00	\$5,000,000.00	\$5,000,000.00	\$0.00	\$0.00	0.00
INGRESOS DERIVADOS DE FINANCIAMIENTOS	\$0.00	\$3,405,000.00	\$3,405,000.00	\$0.00	\$0.00	0.00
<b>Total</b>	<b>\$10,231,275.00</b>	<b>\$29,314,918.23</b>	<b>\$39,546,193.23</b>	<b>\$2,100,000.00</b>	<b>\$2,100,000.00</b>	<b>2,100,000.00</b>
<b>Ingresos Excedentes</b>				<b>\$3,628,254.00</b>	<b>\$3,753,254.00</b>	<b>-6,478,021.00</b>

Estado Analítico de Ingresos por Fuente de Financiamiento	Ingreso					Diferencia (6=5-1)
	Estimado	Ampliaciones / (Reducciones)	Modificado	Devengado	Recaudado	
	(1)	(2)	(3=1+2)	(4)	(5)	
<b>Ingresos del Poder Ejecutivo Federal o Estatal y de los Municipios</b>						
IMPUESTOS	\$0.00	\$0.00	\$0.00	\$0.00	\$0.00	0.00
CUOTAS Y APORTACIONES DE SEGURIDAD SOCIAL	\$0.00	\$0.00	\$0.00	\$0.00	\$0.00	0.00
CONTRIBUCIONES DE MEJORAS	\$0.00	\$0.00	\$0.00	\$0.00	\$0.00	0.00
DERECHOS	\$0.00	\$0.00	\$0.00	\$0.00	\$0.00	0.00
PRODUCTOS	\$0.00	\$0.00	\$0.00	\$0.00	\$0.00	0.00
APROVECHAMIENTOS	\$0.00	\$0.00	\$0.00	\$0.00	\$0.00	0.00
PARTICIPACIONES, APORTACIONES, CONVENIOS, INCENTIVOS D	\$0.00	\$0.00	\$0.00	\$0.00	\$0.00	0.00
TRANSFERENCIAS, ASIGNACIONES, SUBSIDIOS Y SUBVENCIONES	\$0.00	\$0.00	\$0.00	\$0.00	\$0.00	0.00
<b>Ingresos de los Entes Públicos de los Poderes Legislativo y Judicial, de los Órganos Autónomos y del Sector Paraestatal o Paramunicipal, así como de las Empresas Productivas del Estado</b>						
CUOTAS Y APORTACIONES DE SEGURIDAD SOCIAL	\$0.00	\$0.00	\$0.00	\$0.00	\$0.00	0.00
PRODUCTOS	\$0.00	\$0.00	\$0.00	\$0.00	\$0.00	0.00
INGRESOS POR VENTA DE BIENES, PRESTACIÓN DE SERVICIOS	\$10,231,275.00	\$20,909,918.23	\$31,141,193.23	\$1,528,254.00	\$1,653,254.00	-8,578,021.00
TRANSFERENCIAS, ASIGNACIONES, SUBSIDIOS Y SUBVENCION	\$0.00	\$5,000,000.00	\$5,000,000.00	\$0.00	\$0.00	0.00
<b>Ingresos Derivados de Financiamiento</b>						
INGRESOS DERIVADOS DE FINANCIAMIENTOS	\$0.00	\$3,405,000.00	\$3,405,000.00	\$0.00	\$0.00	0.00
<b>Total</b>	<b>\$10,231,275.00</b>	<b>\$29,314,918.23</b>	<b>\$39,546,193.23</b>	<b>\$2,100,000.00</b>	<b>\$2,100,000.00</b>	<b>2,100,000.00</b>
<b>Ingresos Excedentes</b>				<b>\$3,628,254.00</b>	<b>\$3,753,254.00</b>	<b>-6,478,021.00</b>



# EXPO FERIA DE GÓMEZ PALACIO DGO DURANGO

Estado Analítico de Ingresos


Del 01/oct./2022 Al 31/dic./2022

Usu: Supervisor

Rep: rptEstadoPresupuestoIngresosRB\_CP\_2019


Fecha y 20/ene./2023

hora de Impresión 12:33 p. m.




---

Lic. Sebastian Alvarez Estrada  
Director General




---

C.P. Jorge Corazón Orona Valadez  
Contabilidad y Finanzas



---

Ing. Jesus Antonio Valdez Lopez  
Subdirector General



---

C.P. Veronica Melendez de la Cruz  
Contadora General