



# EXPO FERIA DE GÓMEZ PALACIO DGO DURANGO

Estado Analítico del Activo  
Del 01/ene./2021 al 30/jun./2021

Usu: Supervisor  
Rep: rptEstadoAnalíticoDeActivosYPasivos\_R

Fecha y hora de Impresión | 28/jul./2022  
02:32 p. m.

| Concepto  | Saldo Inicial<br>1             | Cargos<br>del<br>periodo 2   | Abonos<br>del<br>periodo 3   | Saldo Final<br>4(1+2-3)        | Variación del<br>Periodo<br>(4-1) |
|---|--------------------------------|------------------------------|------------------------------|--------------------------------|-----------------------------------|
| <b>ACTIVO</b>   | <b><u>\$170,710,938.33</u></b> | <b><u>\$8,868,205.14</u></b> | <b><u>\$7,909,472.02</u></b> | <b><u>\$171,669,671.45</u></b> | <b><u>\$958,733.12</u></b>        |
| <b>ACTIVO CIRCULANTE</b>                                      | <b>\$1,188,290.36</b>          | <b>\$8,804,607.06</b>        | <b>\$7,909,472.02</b>        | <b>\$2,083,425.40</b>          | <b>\$895,135.04</b>               |
| EFFECTIVO Y EQUIVALENTES                                      | \$1,127,223.84                 | \$7,981,181.46               | \$7,025,016.92               | \$2,083,388.38                 | \$956,164.54                      |
| DERECHOS A RECIBIR EFFECTIVO O EQUIVALENTES                   | \$61,066.52                    | \$823,425.60                 | \$884,455.10                 | \$37.02                        | -\$61,029.50                      |
| DERECHOS A RECIBIR BIENES O SERVICIOS                         | \$0.00                         | \$0.00                       | \$0.00                       | \$0.00                         | \$0.00                            |
| INVENTARIOS   | \$0.00                         | \$0.00                       | \$0.00                       | \$0.00                         | \$0.00                            |
| ALMACENES   | \$0.00                         | \$0.00                       | \$0.00                       | \$0.00                         | \$0.00                            |
| ESTIMACIÓN POR PÉRDIDA O DETERIORO DE ACTIVOS CIRCULANTES     | \$0.00                         | \$0.00                       | \$0.00                       | \$0.00                         | \$0.00                            |
| OTROS ACTIVOS CIRCULANTES                                     | \$0.00                         | \$0.00                       | \$0.00                       | \$0.00                         | \$0.00                            |
| <b>ACTIVO NO CIRCULANTE</b>                                   | <b><u>\$169,522,647.97</u></b> | <b><u>\$63,598.08</u></b>    | <b><u>\$0.00</u></b>         | <b><u>\$169,586,246.05</u></b> | <b><u>\$63,598.08</u></b>         |
| INVERSIONES FINANCIERAS A LARGO PLAZO                         | \$0.00                         | \$0.00                       | \$0.00                       | \$0.00                         | \$0.00                            |
| DERECHOS A RECIBIR EFFECTIVO O EQUIVALENTES A LARGO PLAZO     | \$0.00                         | \$0.00                       | \$0.00                       | \$0.00                         | \$0.00                            |
| BIENES INMUEBLES, INFRAESTRUCTURA Y CONSTRUCCIONES EN PROCESO | \$160,798,680.33               | \$0.00                       | \$0.00                       | \$160,798,680.33               | \$0.00                            |
| BIENES MUEBLES  | \$8,678,647.64                 | \$63,598.08                  | \$0.00                       | \$8,742,245.72                 | \$63,598.08                       |
| ACTIVOS INTANGIBLES   | \$45,320.00                    | \$0.00                       | \$0.00                       | \$45,320.00                    | \$0.00                            |
| DEPRECIACIÓN, DETERIORO Y AMORTIZACIÓN ACUMULADA DE BIENES    | \$0.00                         | \$0.00                       | \$0.00                       | \$0.00                         | \$0.00                            |
| ACTIVOS DIFERIDOS   | \$0.00                         | \$0.00                       | \$0.00                       | \$0.00                         | \$0.00                            |
| ESTIMACIÓN POR PÉRDIDA O DETERIORO DE ACTIVOS NO CIRCULANTES  | \$0.00                         | \$0.00                       | \$0.00                       | \$0.00                         | \$0.00                            |
| OTROS ACTIVOS NO CIRCULANTES                                  | \$0.00                         | \$0.00                       | \$0.00                       | \$0.00                         | \$0.00                            |



# EXPO FERIA DE GÓMEZ PALACIO DGO DURANGO


Estado Analítico del Activo  
Del 01/ene./2021 al 30/jun./2021


Usu: Supervisor  
Rep: rptEstadoAnaliticoDeActivosYPasivos\_R


Fecha y hora de Impresión | 28/jul./2022  
02:32 p. m.

| Concepto | Saldo Inicial<br>1 | Cargos<br>del<br>periodo 2 | Abonos<br>del<br>periodo 3 | Saldo Final<br>4(1+2-3) | Variación del<br>Periodo<br>(4-1) |
|----------|--------------------|----------------------------|----------------------------|-------------------------|-----------------------------------|
|----------|--------------------|----------------------------|----------------------------|-------------------------|-----------------------------------|

"Bajo protesta de decir verdad declaramos que los Estados Financieros y sus notas, son razonablemente correctos y son responsabilidad del emisor".

  
\_\_\_\_\_  
Lic. Bjoiana Montserrat Rios Cardosa  
Directora General

  
\_\_\_\_\_  
C.P. Verónica Meléndez de la Cruz  
Contadora General

  
\_\_\_\_\_  
C.P. Jorge Gorazón Orona Valadez  
Contabilidad y Finanzas