



EXPO FERIA DE GÓMEZ PALACIO DGO DURANGO

Estado Analítico de Ingresos
Del 01/ene./2021 Al 31/dic./2021

Usr: Supervisor
Rep: rptEstadoPresupuestoIngresosRB_CP_2019

Fecha y hora de Impresión | 28/jul./2022
03:52 p. m.

Rubro de Ingreso	Ingreso					Diferencia (6=5-1)
	Estimado	Ampliaciones y Reducciones	Modificado	Devengados	Recaudado	
	(1)	(2)	(3=1+2)	(4)	(5)	
IMPUESTOS	\$0.00	\$0.00	\$0.00	\$0.00	\$0.00	0.00
CUOTAS Y APORTACIONES DE SEGURIDAD SOCIAL	\$0.00	\$0.00	\$0.00	\$0.00	\$0.00	0.00
CONTRIBUCIONES DE MEJORAS	\$0.00	\$0.00	\$0.00	\$0.00	\$0.00	0.00
DERECHOS	\$0.00	\$0.00	\$0.00	\$0.00	\$0.00	0.00
PRODUCTOS	\$0.00	\$0.00	\$0.00	\$0.00	\$0.00	0.00
APROVECHAMIENTOS	\$0.00	\$0.00	\$0.00	\$0.00	\$0.00	0.00
INGRESOS POR VENTA DE BIENES, PRESTACIÓN DE SERVICIOS	\$22.00	\$15,537,751.07	\$15,537,773.07	\$14,142,222.84	\$14,142,222.84	14,142,200.84
PARTICIPACIONES, APORTACIONES, CONVENIOS, INCENTIVOS [\$0.00	\$0.00	\$0.00	\$0.00	\$0.00	0.00
TRANSFERENCIAS, ASIGNACIONES, SUBSIDIOS Y SUBVENCIONE	\$0.00	\$0.00	\$0.00	\$0.00	\$0.00	0.00
INGRESOS DERIVADOS DE FINANCIAMIENTOS	\$0.00	\$5,403,096.08	\$5,403,096.08	\$5,403,096.08	\$5,403,096.08	5,403,096.08
Total	\$22.00	\$20,940,847.15	\$20,940,869.15	\$19,545,318.92	\$19,545,318.92	
Ingresos Excedentes						19,545,296.92

Estado Analítico de Ingresos por Fuente de Financiamiento	Ingreso					Diferencia (6=5-1)
	Estimado	Ampliaciones / (Reducciones)	Modificado	Devengados	Recaudado	
	(1)	(2)	(3=1+2)	(4)	(5)	

Ingresos del Poder Ejecutivo Federal o Estatal y de los Municipios

IMPUESTOS	\$0.00	\$0.00	\$0.00	\$0.00	\$0.00	0.00
CUOTAS Y APORTACIONES DE SEGURIDAD SOCIAL	\$0.00	\$0.00	\$0.00	\$0.00	\$0.00	0.00
CONTRIBUCIONES DE MEJORAS	\$0.00	\$0.00	\$0.00	\$0.00	\$0.00	0.00
DERECHOS	\$0.00	\$0.00	\$0.00	\$0.00	\$0.00	0.00
PRODUCTOS	\$0.00	\$0.00	\$0.00	\$0.00	\$0.00	0.00
APROVECHAMIENTOS	\$0.00	\$0.00	\$0.00	\$0.00	\$0.00	0.00
PARTICIPACIONES, APORTACIONES, CONVENIOS, INCENTIVOS	\$0.00	\$0.00	\$0.00	\$0.00	\$0.00	0.00
TRANSFERENCIAS, ASIGNACIONES, SUBSIDIOS Y SUBVENCIOI	\$0.00	\$0.00	\$0.00	\$0.00	\$0.00	0.00

Ingresos de los Entes Públicos de los Poderes Legislativo y Judicial, de los Órganos Autónomos y del Sector Paraestatal o Paramunicipal, así como de las Empresas Productivas del Estado

CUOTAS Y APORTACIONES DE SEGURIDAD SOCIAL	\$0.00	\$0.00	\$0.00	\$0.00	\$0.00	0.00
PRODUCTOS	\$0.00	\$0.00	\$0.00	\$0.00	\$0.00	0.00
INGRESOS POR VENTA DE BIENES, PRESTACIÓN DE SERVICIO	\$22.00	\$15,537,751.07	\$15,537,773.07	\$14,142,222.84	\$14,142,222.84	14,142,200.84
TRANSFERENCIAS, ASIGNACIONES, SUBSIDIOS Y SUBVENCIOI	\$0.00	\$0.00	\$0.00	\$0.00	\$0.00	0.00

Ingresos Derivados de Financiamiento

INGRESOS DERIVADOS DE FINANCIAMIENTOS	\$0.00	\$5,403,096.08	\$5,403,096.08	\$5,403,096.08	\$5,403,096.08	5,403,096.08
---------------------------------------	--------	----------------	----------------	----------------	----------------	--------------

Total	\$22.00	\$20,940,847.15	\$20,940,869.15	\$19,545,318.92	\$19,545,318.92	
--------------	----------------	------------------------	------------------------	------------------------	------------------------	--

Ingresos Excedentes						19,545,296.92
----------------------------	--	--	--	--	--	----------------------




Usr: Supervisor

Rep: rptEstadoPresupuestoIngresosRB_CP_2019


EXPO FERIA DE GÓMEZ PALACIO DGO DURANGO

Estado Analítico de Ingresos
Del 01/ene./2021 Al 31/dic./2021


Fecha y hora de Impresión | 28/jul./2022
03:52 p. m.



Lic. Bisiana Montserrat Rios Cardosa
Directora General



C.P. Jorge Corazón Orona Valdez
Contabilidad y Finanzas



C.P. Verónica Meléndez de la Cruz
Contadora General