



EXPO FERIA DE GÓMEZ PALACIO DGO  
DURANGO

Estado Analítico de Ingresos  
Del 01/ene./2021 Al 30/sep./2021

Usr: Supervisor  
Rep: rptEstadoPresupuestoIngresosRB\_CP\_2019

Fecha y hora de Impresión | 28/jul./2022  
03:32 p. m.

Rubro de Ingreso	Ingreso					Diferencia (6=5-1)
	Estimado	Ampliaciones y Reducciones	Modificado	Devengados	Recaudado	
	(1)	(2)	(3=1+2)	(4)	(5)	
IMPUESTOS	\$0.00	\$0.00	\$0.00	\$0.00	\$0.00	0.00
CUOTAS Y APORTACIONES DE SEGURIDAD SOCIAL	\$0.00	\$0.00	\$0.00	\$0.00	\$0.00	0.00
CONTRIBUCIONES DE MEJORAS	\$0.00	\$0.00	\$0.00	\$0.00	\$0.00	0.00
DERECHOS	\$0.00	\$0.00	\$0.00	\$0.00	\$0.00	0.00
PRODUCTOS	\$0.00	\$0.00	\$0.00	\$0.00	\$0.00	0.00
APROVECHAMIENTOS	\$0.00	\$0.00	\$0.00	\$0.00	\$0.00	0.00
INGRESOS POR VENTA DE BIENES, PRESTACIÓN DE SERVICIOS	\$22.00	\$2,757,125.16	\$2,757,147.16	\$2,757,125.16	\$2,757,125.16	2,757,103.16
PARTICIPACIONES, APORTACIONES, CONVENIOS, INCENTIVOS Y TRANSFERENCIAS, ASIGNACIONES, SUBSIDIOS Y SUBVENCIONES	\$0.00	\$0.00	\$0.00	\$0.00	\$0.00	0.00
INGRESOS DERIVADOS DE FINANCIAMIENTOS	\$0.00	\$4,703,096.08	\$4,703,096.08	\$4,703,096.08	\$4,703,096.08	4,703,096.08
<b>Total</b>	<b>\$22.00</b>	<b>\$7,460,221.24</b>	<b>\$7,460,243.24</b>	<b>\$7,460,221.24</b>	<b>\$7,460,221.24</b>	<b>7,460,199.24</b>
<b>Ingresos Excedentes</b>						<b>7,460,199.24</b>

Estado Analítico de Ingresos por Fuente de Financiamiento	Ingreso					Diferencia (6=5-1)
	Estimado	Ampliaciones / (Reducciones)	Modificado	Devengados	Recaudado	
	(1)	(2)	(3=1+2)	(4)	(5)	

**Ingresos del Poder Ejecutivo Federal o Estatal y de los Municipios**

IMPUESTOS	\$0.00	\$0.00	\$0.00	\$0.00	\$0.00	0.00
CUOTAS Y APORTACIONES DE SEGURIDAD SOCIAL	\$0.00	\$0.00	\$0.00	\$0.00	\$0.00	0.00
CONTRIBUCIONES DE MEJORAS	\$0.00	\$0.00	\$0.00	\$0.00	\$0.00	0.00
DERECHOS	\$0.00	\$0.00	\$0.00	\$0.00	\$0.00	0.00
PRODUCTOS	\$0.00	\$0.00	\$0.00	\$0.00	\$0.00	0.00
APROVECHAMIENTOS	\$0.00	\$0.00	\$0.00	\$0.00	\$0.00	0.00
PARTICIPACIONES, APORTACIONES, CONVENIOS, INCENTIVOS Y TRANSFERENCIAS, ASIGNACIONES, SUBSIDIOS Y SUBVENCIONES	\$0.00	\$0.00	\$0.00	\$0.00	\$0.00	0.00

**Ingresos de los Entes Públicos de los Poderes Legislativo y Judicial, de los Órganos Autónomos y del Sector Paraestatal o Paramunicipal, así como de las Empresas Productivas del Estado**

CUOTAS Y APORTACIONES DE SEGURIDAD SOCIAL	\$0.00	\$0.00	\$0.00	\$0.00	\$0.00	0.00
PRODUCTOS	\$0.00	\$0.00	\$0.00	\$0.00	\$0.00	0.00
INGRESOS POR VENTA DE BIENES, PRESTACIÓN DE SERVICIO	\$22.00	\$2,757,125.16	\$2,757,147.16	\$2,757,125.16	\$2,757,125.16	2,757,103.16
TRANSFERENCIAS, ASIGNACIONES, SUBSIDIOS Y SUBVENCIONES	\$0.00	\$0.00	\$0.00	\$0.00	\$0.00	0.00

**Ingresos Derivados de Financiamiento**

INGRESOS DERIVADOS DE FINANCIAMIENTOS	\$0.00	\$4,703,096.08	\$4,703,096.08	\$4,703,096.08	\$4,703,096.08	4,703,096.08
---------------------------------------	--------	----------------	----------------	----------------	----------------	--------------

<b>Total</b>	<b>\$22.00</b>	<b>\$7,460,221.24</b>	<b>\$7,460,243.24</b>	<b>\$7,460,221.24</b>	<b>\$7,460,221.24</b>	<b>7,460,199.24</b>
--------------	----------------	-----------------------	-----------------------	-----------------------	-----------------------	---------------------

<b>Ingresos Excedentes</b>						<b>7,460,199.24</b>
----------------------------	--	--	--	--	--	---------------------




EXPO FERIA DE GÓMEZ PALACIO DGO  
DURANGO

Estado Analítico de Ingresos  
Del 01/ene./2021 Al 30/sep./2021


Usu: Supervisor  
Rep: rptEstadoPresupuestoIngresosRB\_CP\_2019

Fecha y | 28/jul./2022  
hora de Impresión | 03:32 p. m.




---

Lic. Bihiana Mendiola Rios Cardosa  
Directora General



---

C.P. Jorge Corazón Orona Valadez  
Contabilidad y Finanzas



---

C.P. Verónica Meléndez de la Cruz  
Contadora General