






Usr: Supervisor
Rep: rptEstadoSituacionFinanciera

EXPO FERIA DE GÓMEZ PALACIO DGO DURANGO

Estado de Situación Financiera
Al 31/mar./2021

Fecha y 23/abr./2021

hora de Impresión 10:54 a. m.

	<u>2021</u>	<u>2020</u>		<u>2021</u>	<u>2020</u>
ACTIVO			PASIVO		
ACTIVO CIRCULANTE	<u>\$2,322,070.15</u>	<u>\$1,188,290.36</u>	PASIVO CIRCULANTE	<u>\$7,732,692.02</u>	<u>\$5,732,723.68</u>
EFFECTIVO Y EQUIVALENTES	\$2,306,825.62	\$1,127,223.84	CUENTAS POR PAGAR A CORTO PLAZO	\$600,254.95	\$883,332.69
DERECHOS A RECIBIR EFECTIVO O EQUIVALENTES	\$15,244.53	\$61,066.52	DOCUMENTOS POR PAGAR A CORTO PLAZO	\$0.00	\$0.00
DERECHOS A RECIBIR BIENES O SERVICIOS	\$0.00	\$0.00	PORCIÓN A CORTO PLAZO DE LA DEUDA PÚBLICA A L/	\$0.00	\$0.00
INVENTARIOS	\$0.00	\$0.00	TÍTULOS Y VALORES A CORTO PLAZO	\$7,132,437.07	\$4,849,340.99
ALMACENES	\$0.00	\$0.00	PASIVOS DIFERIDOS A CORTO PLAZO	\$0.00	\$0.00
ESTIMACIÓN POR PÉRDIDA O DETERIORO DE ACTIVO:	\$0.00	\$0.00	FONDOS Y BIENES DE TERCEROS EN GARANTÍA Y/O /	\$0.00	\$0.00
OTROS ACTIVOS CIRCULANTES	\$0.00	\$0.00	PROVISIONES A CORTO PLAZO	\$0.00	\$0.00
Total de Activos Circulantes	\$2,322,070.15	\$1,188,290.36	OTROS PASIVOS A CORTO PLAZO	\$0.00	\$0.00
ACTIVO NO CIRCULANTE	<u>\$169,522,647.97</u>	<u>\$169,522,647.97</u>	Total de Pasivos Circulantes	<u>\$7,732,692.02</u>	<u>\$5,732,723.68</u>
INVERSIONES FINANCIERAS A LARGO PLAZO	\$0.00	\$0.00	PASIVO NO CIRCULANTE	<u>\$0.00</u>	<u>\$0.00</u>
DERECHOS A RECIBIR EFECTIVO O EQUIVALENTES A L	\$0.00	\$0.00	CUENTAS POR PAGAR A LARGO PLAZO	\$0.00	\$0.00
BIENES INMUEBLES, INFRAESTRUCTURA Y CONSTRU	\$160,798,680.33	\$160,798,680.33	DOCUMENTOS POR PAGAR A LARGO PLAZO	\$0.00	\$0.00
BIENES MUEBLES	\$8,678,647.64	\$8,678,647.64	DEUDA PÚBLICA A LARGO PLAZO	\$0.00	\$0.00
ACTIVOS INTANGIBLES	\$45,320.00	\$45,320.00	PASIVOS DIFERIDOS A LARGO PLAZO	\$0.00	\$0.00
DEPRECIACIÓN, DETERIORO Y AMORTIZACIÓN ACUML	\$0.00	\$0.00	FONDOS Y BIENES DE TERCEROS EN GARANTÍA Y/O /	\$0.00	\$0.00
ACTIVOS DIFERIDOS	\$0.00	\$0.00	PROVISIONES A LARGO PLAZO	\$0.00	\$0.00
ESTIMACIÓN POR PÉRDIDA O DETERIORO DE ACTIVO:	\$0.00	\$0.00	Total de Pasivos No Circulantes	<u>\$0.00</u>	<u>\$0.00</u>
OTROS ACTIVOS NO CIRCULANTES	\$0.00	\$0.00			
Total de Activos No Circulantes	<u>\$169,522,647.97</u>	<u>\$169,522,647.97</u>	Total del Pasivo	<u>\$7,732,692.02</u>	<u>\$5,732,723.68</u>
Total del Activo	<u>\$171,844,718.12</u>	<u>\$170,710,938.33</u>	HACIENDA PÚBLICA/ PATRIMONIO		
			HACIENDA PÚBLICA/PATRIMONIO CONTRIBUIDO	<u>\$160,951,315.62</u>	<u>\$160,951,315.62</u>
			APORTACIONES	\$73,159.36	\$73,159.36
			DONACIONES DE CAPITAL	\$0.00	\$0.00
			ACTUALIZACIÓN DE LA HACIENDA PÚBLICA/PATRIMON	\$160,878,156.26	\$160,878,156.26
			HACIENDA PÚBLICA /PATRIMONIO GENERADO	<u>\$3,160,710.48</u>	<u>\$4,026,899.03</u>
			RESULTADOS DEL EJERCICIO (AHORRO/ DESAHORRO)	<u>-\$878,063.55</u>	<u>\$472,892.93</u>
			RESULTADOS DE EJERCICIOS ANTERIORES	\$3,370,321.06	\$2,897,428.13
			REVALÚOS	\$0.00	\$0.00
			RESERVAS	\$0.00	\$0.00
			RECTIFICACIONES DE RESULTADOS DE EJERCICIOS A	\$668,452.97	\$656,577.97
			EXCESO O INSUFICIENCIA EN LA ACTUALIZACIÓN DE LA I	<u>\$0.00</u>	<u>\$0.00</u>
			RESULTADO POR POSICIÓN MONETARIA	\$0.00	\$0.00
			RESULTADO POR TENENCIA DE ACTIVOS NO MONETA	\$0.00	\$0.00
			Total Hacienda Pública/Patrimonio	<u>\$164,112,026.10</u>	<u>\$164,978,214.65</u>
			Total del Pasivo y Hacienda Pública/Patrimonio	<u>\$171,844,718.12</u>	<u>\$170,710,938.33</u>



EXPO FERIA DE GÓMEZ PALACIO DGO DURANGO

Estado de Situación Financiera
Al 31/mar./2021

Usr: Supervisor


Rep: rptEstadoSituacionFinanciera


Fecha y 23/abr./2021

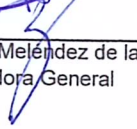
hora de Impresión 10:54 a. m.

CUENTAS DE ORDEN PRESUPUESTARIA:	2021	2020
LEY DE INGRESOS		
LEY DE INGRESOS ESTIMADA	\$22.00	\$21,600,000.00
LEY DE INGRESOS POR EJECUTAR	\$22.00	\$0.00
MODIFICACIONES A LA LEY DE INGRESOS ESTIMADA	\$2,809,122.08	-\$3,996,557.51
LEY DE INGRESOS DEVENGADA	\$2,809,122.08	\$17,603,442.49
LEY DE INGRESOS RECAUDADA	\$2,809,122.08	\$17,603,442.49
PRESUPUESTO DE EGRESOS		
PRESUPUESTO DE EGRESOS APROBADO	\$22.00	\$21,600,000.00
PRESUPUESTO DE EGRESOS POR EJERCER	\$1,405,054.53	\$1,136,715.22
MODIFICACIONES AL PRESUPUESTO DE EGRESOS AP	\$2,809,122.08	-\$3,996,557.51
PRESUPUESTO DE EGRESOS COMPROMETIDO	\$1,404,089.55	\$16,466,727.27
PRESUPUESTO DE EGRESOS DEVENGADO	\$1,404,089.55	\$16,466,727.27
PRESUPUESTO DE EGRESOS EJERCIDO	\$1,362,561.08	\$16,319,274.37
PRESUPUESTO DE EGRESOS PAGADO	\$1,362,561.08	\$16,124,837.44

"Bajo protesta de decir verdad declaramos que los Estados Financieros y sus notas, son razonablemente correctos y son responsabilidad del emisor".


Lic. Bhiha Montserrat Rios Cardosa
Directora General


C. Jorge Corazón Orona Valadez
Contabilidad y Finanzas


C.P. Verónica Meléndez de la Cruz
Contadora General