

**Estado Analítico de Ingresos**

Del 01/ene./2021 Al 31/mar./2021

Rubros de los Ingresos	Ingreso					
	Estimado (1)	Ampliaciones / (Reducciones) (2)	Modificado (3=1+2)	Devengados (4)	Recaudado (5)	Diferencia (6=5-1)
IMPUESTOS	\$0.00	\$0.00	\$0.00	\$0.00	\$0.00	0.00
CUOTAS Y APORTACIONES DE SEGURIDAD SOCIAL	\$0.00	\$0.00	\$0.00	\$0.00	\$0.00	0.00
CONTRIBUCIONES DE MEJORAS	\$0.00	\$0.00	\$0.00	\$0.00	\$0.00	0.00
DERECHOS	\$0.00	\$0.00	\$0.00	\$0.00	\$0.00	0.00
PRODUCTOS	\$0.00	\$0.00	\$0.00	\$0.00	\$0.00	0.00
APROVECHAMIENTOS	\$22.00	\$526,026.00	\$526,048.00	\$526,048.00	\$526,048.00	526,026.00
INGRESOS POR VENTA DE BIENES, PRESTACIÓN DE	\$0.00	\$0.00	\$0.00	\$0.00	\$0.00	0.00
PARTICIPACIONES, APORTACIONES, CONVENIOS,	\$0.00	\$0.00	\$0.00	\$0.00	\$0.00	0.00
TRANSFERENCIAS, ASIGNACIONES, SUBSIDIOS Y	\$0.00	\$0.00	\$0.00	\$0.00	\$0.00	0.00
INGRESOS DERIVADOS DE FINANCIAMIENTOS	\$0.00	\$2,283,096.08	\$2,283,096.08	\$2,283,096.08	\$2,283,096.08	2,283,096.08
<b>Total</b>	<b>\$22.00</b>	<b>\$2,809,122.08</b>	<b>\$2,809,144.08</b>	<b>\$2,809,144.08</b>	<b>\$2,809,144.08</b>	<b>2,809,122.08</b>
<b>Ingresos Excedentes</b>						<b>2,809,122.08</b>

Estado Analítico de Ingresos por Fuente de Financiamiento	Ingreso					
	(1)	Ampliaciones / (Reducciones) (2)	(3=1+2)	(4)	(5)	Diferencia (6=5-1)

**Ingresos del Poder Ejecutivo Federal o Estatal y  
de los Municipios**

IMPUESTOS	\$0.00	\$0.00	\$0.00	\$0.00	\$0.00	0.00
CUOTAS Y APORTACIONES DE SEGURIDAD SOCIAL	\$0.00	\$0.00	\$0.00	\$0.00	\$0.00	0.00
CONTRIBUCIONES DE MEJORAS	\$0.00	\$0.00	\$0.00	\$0.00	\$0.00	0.00
DERECHOS	\$0.00	\$0.00	\$0.00	\$0.00	\$0.00	0.00
PRODUCTOS	\$0.00	\$0.00	\$0.00	\$0.00	\$0.00	0.00
APROVECHAMIENTOS	\$0.00	\$0.00	\$0.00	\$0.00	\$0.00	0.00
PARTICIPACIONES, APORTACIONES, CONVENIOS,	\$0.00	\$0.00	\$0.00	\$0.00	\$0.00	0.00
TRANSFERENCIAS, ASIGNACIONES, SUBSIDIOS Y	\$0.00	\$0.00	\$0.00	\$0.00	\$0.00	0.00

**Ingresos de los Entes Públicos de los Poderes Legislativo  
y Judicial, de los Órganos Autónomos  
y del Sector Paraestatal o Paramunicipal, así como de las**

**Empresas Productivas del Estado**

CUOTAS Y APORTACIONES DE SEGURIDAD SOCIAL	\$0.00	\$0.00	\$0.00	\$0.00	\$0.00	0.00
PRODUCTOS	\$0.00	\$0.00	\$0.00	\$0.00	\$0.00	0.00
INGRESOS POR VENTA DE BIENES, PRESTACIÓN DE	\$22.00	\$526,026.00	\$526,048.00	\$526,048.00	\$526,048.00	526,026.00
TRANSFERENCIAS, ASIGNACIONES, SUBSIDIOS Y	\$0.00	\$0.00	\$0.00	\$0.00	\$0.00	0.00

**Ingresos Derivados de Financiamiento**

INGRESOS DERIVADOS DE FINANCIAMIENTOS	\$0.00	\$2,283,096.08	\$2,283,096.08	\$2,283,096.08	\$2,283,096.08	2,283,096.08
<b>Total</b>	<b>\$0.00</b>	<b>\$2,809,122.08</b>	<b>\$2,809,144.08</b>	<b>\$2,809,144.08</b>	<b>\$2,809,144.08</b>	<b>2,809,122.08</b>

**Ingresos Excedentes**

**2,809,122.08**




# EXPO FERIA DE GÓMEZ PALACIO DGO DURANGO

Estado Analítico de Ingresos


Del 01/ene./2021 Al 31/mar./2021

"Bajo protesta de decir verdad declaramos los estados financieros y sus notas, son razonablemente correctos y responsabilidad del emisor"




---

Lic. Bibiana Mercedes Rios Cardosa  
Directora General



---

C.P. Verónica Meléndez de la Cruz  
Contadora General



---

C. Jorge Corazón Orona Valadez  
Contabilidad y Administración.