



EXPO FERIA DE GÓMEZ PALACIO DGO DURANGO

Estado Analítico de Ingresos
Del 01/ene./2020 Al 30/sep./2020

Usr: conta1
Rep: rptEstadoPresupuestoIngresosRB_CP

Fecha y hora de Impresión | 23/feb./2021
11:08 a. m.

Rubros de los Ingresos	Ingreso					Diferencia (6=5-1)
	Estimado (1)	Ampliaciones / (Reducciones) (2)	Modificado (3=1+2)	Devengados (4)	Recaudado (5)	
IMPUESTOS	\$0.00	\$0.00	\$0.00	\$0.00	\$0.00	0.00
CUOTAS Y APORTACIONES DE SEGURIDAD SOCIAL	\$0.00	\$0.00	\$0.00	\$0.00	\$0.00	0.00
CONTRIBUCIONES DE MEJORAS	\$0.00	\$0.00	\$0.00	\$0.00	\$0.00	0.00
DERECHOS	\$0.00	\$0.00	\$0.00	\$0.00	\$0.00	0.00
PRODUCTOS	\$0.00	\$0.00	\$0.00	\$0.00	\$0.00	0.00
APROVECHAMIENTOS	\$0.00	\$0.00	\$0.00	\$0.00	\$0.00	0.00
INGRESOS POR VENTA DE BIENES, PRESTACIÓN DE SERVICIOS Y PARTICIPACIONES, APORTACIONES, CONVENIOS, INCENTIVOS DE TRANSFERENCIAS, ASIGNACIONES, SUBSIDIOS Y SUBVENCIONES	\$21,600,000.00	\$2,209,110.00	\$23,809,110.00	\$7,739,101.50	\$7,739,101.50	-13,860,898.50
INGRESOS DERIVADOS DE FINANCIAMIENTOS	\$0.00	\$10,000,000.00	\$10,000,000.00	\$5,000,000.00	\$5,000,000.00	5,000,000.00
Total	\$21,600,000.00	\$4,349,340.99	\$4,349,340.99	\$3,353,885.99	\$3,353,885.99	3,353,885.99
Ingresos Excedentes						-5,507,012.51

Estado Analítico de Ingresos por Fuente de Financiamiento	Ingreso					Diferencia (6=5-1)
	Estimado (1)	Ampliaciones / (Reducciones) (2)	Modificado (3=1+2)	Devengados (4)	Recaudado (5)	

Ingresos del Poder Ejecutivo Federal o Estatal y de los Municipios

IMPUESTOS	\$0.00	\$0.00	\$0.00	\$0.00	\$0.00	0.00
CUOTAS Y APORTACIONES DE SEGURIDAD SOCIAL	\$0.00	\$0.00	\$0.00	\$0.00	\$0.00	0.00
CONTRIBUCIONES DE MEJORAS	\$0.00	\$0.00	\$0.00	\$0.00	\$0.00	0.00
DERECHOS	\$0.00	\$0.00	\$0.00	\$0.00	\$0.00	0.00
PRODUCTOS	\$0.00	\$0.00	\$0.00	\$0.00	\$0.00	0.00
APROVECHAMIENTOS	\$0.00	\$0.00	\$0.00	\$0.00	\$0.00	0.00
PARTICIPACIONES, APORTACIONES, CONVENIOS, INCENTIVOS	\$0.00	\$0.00	\$0.00	\$0.00	\$0.00	0.00
TRANSFERENCIAS, ASIGNACIONES, SUBSIDIOS Y SUBVENCION	\$0.00	\$0.00	\$0.00	\$0.00	\$0.00	0.00

Ingresos de los Entes Públicos de los Poderes Legislativo y Judicial, de los Órganos Autónomos y del Sector Paraestatal o Paramunicipal, así como de las Empresas Productivas del Estado

CUOTAS Y APORTACIONES DE SEGURIDAD SOCIAL	\$0.00	\$0.00	\$0.00	\$0.00	\$0.00	0.00
PRODUCTOS	\$0.00	\$0.00	\$0.00	\$0.00	\$0.00	0.00
INGRESOS POR VENTA DE BIENES, PRESTACIÓN DE SERVICIOS	\$21,600,000.00	\$2,209,110.00	\$23,809,110.00	\$7,739,101.50	\$7,739,101.50	-13,860,898.50
TRANSFERENCIAS, ASIGNACIONES, SUBSIDIOS Y SUBVENCION	\$0.00	\$10,000,000.00	\$10,000,000.00	\$5,000,000.00	\$5,000,000.00	5,000,000.00

Ingresos Derivados de Financiamiento

INGRESOS DERIVADOS DE FINANCIAMIENTOS	\$0.00	\$4,349,340.99	\$4,349,340.99	\$3,353,885.99	\$3,353,885.99	3,353,885.99
---------------------------------------	--------	----------------	----------------	----------------	----------------	--------------

Total	\$21,600,000.00	\$16,558,450.99	\$38,158,450.99	\$16,092,987.49	\$16,092,987.49	
--------------	------------------------	------------------------	------------------------	------------------------	------------------------	--

Ingresos Excedentes						-5,507,012.51
----------------------------	--	--	--	--	--	----------------------




Usr: conta1

Rep: rptEstadoPresupuestoIngresosRB_CP

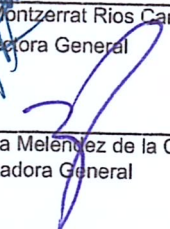
EXPO FERIA DE GÓMEZ PALACIO DGO DURANGO

Estado Analítico de Ingresos
Del 01/ene./2020 Al 30/sep./2020


Fecha y | 23/feb./2021
hora de Impresión | 11:08 a. m.



Lic. Bibiana Montserrat Rios Cardosa
Directora General



C.P. Verónica Meléndez de la Cruz
Contadora General



C. Jorge Corazón Orona Valdez
Contabilidad y Finanzas