



EXPO FERIA DE GÓMEZ PALACIO DGO DURANGO

Estado de Cambios en la Situación Financiera
Del 01/ene./2020 Al 30/jun./2020

Utr: Supervisor
Rep: rptEstadoCambiosSituacionFinancieraC

Fecha y hora de Impresión | 15/oct./2020
08:51 p. m.

	2020	2019	Origen	Aplicación
ACTIVO	\$171,553,057.52	\$167,588,776.50		\$3,964,281.02
ACTIVO CIRCULANTE	\$1,737,857.06	\$1,959,094.74	\$221,237.68	
EFFECTIVO Y EQUIVALENTES	\$1,721,127.08	\$1,350,458.65		\$370,668.43
DERECHOS A RECIBIR EFFECTIVO O EQUIVALENTES	\$16,729.98	\$608,636.09	\$591,906.11	
DERECHOS A RECIBIR BIENES O SERVICIOS	\$0.00	\$0.00		
INVENTARIOS	\$0.00	\$0.00		
ALMACENES	\$0.00	\$0.00		
ESTIMACIÓN POR PÉRDIDA O DETERIORO DE ACTIVOS CIRCULANTES	\$0.00	\$0.00		
OTROS ACTIVOS CIRCULANTES	\$0.00	\$0.00		
ACTIVO NO CIRCULANTE	\$169,815,200.46	\$165,629,681.76		\$4,185,518.70
INVERSIONES FINANCIERAS A LARGO PLAZO	\$0.00	\$0.00		
DERECHOS A RECIBIR EFFECTIVO O EQUIVALENTES A LARGO PLAZO	\$0.00	\$0.00		
BIENES INMUEBLES, INFRAESTRUCTURA Y CONSTRUCCIONES EN PROCESO	\$161,242,594.34	\$157,323,831.56		\$3,918,762.78
BIENES MUEBLES	\$8,527,286.12	\$8,260,530.20		\$266,755.92
ACTIVOS INTANGIBLES	\$45,320.00	\$45,320.00		
DEPRECIACIÓN, DETERIORO Y AMORTIZACIÓN ACUMULADA DE BIENES	\$0.00	\$0.00		
ACTIVOS DIFERIDOS	\$0.00	\$0.00		
ESTIMACIÓN POR PÉRDIDA O DETERIORO DE ACTIVOS NO CIRCULANTES	\$0.00	\$0.00		
OTROS ACTIVOS NO CIRCULANTES	\$0.00	\$0.00		
PASIVO	\$3,001,377.90	\$2,742,911.60	\$258,466.30	
PASIVO CIRCULANTE	\$3,001,377.90	\$2,742,911.60	\$258,466.30	
CUENTAS POR PAGAR A CORTO PLAZO	\$602,946.91	\$2,742,911.60		\$2,139,964.69
DOCUMENTOS POR PAGAR A CORTO PLAZO	\$0.00	\$0.00		
PORCIÓN A CORTO PLAZO DE LA DEUDA PÚBLICA A LARGO PLAZO	\$0.00	\$0.00		
TÍTULOS Y VALORES A CORTO PLAZO	\$2,398,430.99	\$0.00	\$2,398,430.99	
PASIVOS DIFERIDOS A CORTO PLAZO	\$0.00	\$0.00		
FONDOS Y BIENES DE TERCEROS EN GARANTÍA Y/O ADMINISTRACIÓN A CORTO PLAZO	\$0.00	\$0.00		
PROVISIONES A CORTO PLAZO	\$0.00	\$0.00		
OTROS PASIVOS A CORTO PLAZO	\$0.00	\$0.00		
PASIVO NO CIRCULANTE	\$0.00	\$0.00		
CUENTAS POR PAGAR A LARGO PLAZO	\$0.00	\$0.00		
DOCUMENTOS POR PAGAR A LARGO PLAZO	\$0.00	\$0.00		
DEUDA PÚBLICA A LARGO PLAZO	\$0.00	\$0.00		
PASIVOS DIFERIDOS A LARGO PLAZO	\$0.00	\$0.00		
FONDOS Y BIENES DE TERCEROS EN GARANTÍA Y/O ADMINISTRACIÓN A LARGO PLAZO	\$0.00	\$0.00		
PROVISIONES A LARGO PLAZO	\$0.00	\$0.00		
HACIENDA PÚBLICA/ PATRIMONIO	\$168,551,679.62	\$164,845,864.90	\$3,705,814.72	
HACIENDA PÚBLICA/PATRIMONIO CONTRIBUIDO	\$160,951,315.62	\$160,951,315.62		
APORTACIONES	\$73,159.36	\$73,159.36		
DONACIONES DE CAPITAL	\$0.00	\$0.00		



EXPO FERIA DE GÓMEZ PALACIO DGO DURANGO


Estado de Cambios en la Situación Financiera
Del 01/ene./2020 Al 30/jun./2020


Usu: Supervisor
Rep: rptEstadoCambiosSituacionFinancieraC


Fecha y hora de Impresión | 15/oct./2020
08:51 p. m.

	2020	2019	Origen	Aplicación
ACTUALIZACIÓN DE LA HACIENDA PÚBLICA/PATRIMONIO	\$160,878,156.26	\$160,878,156.26		
HACIENDA PÚBLICA/PATRIMONIO GENERADO	\$7,600,364.00	\$3,894,549.28	\$3,705,814.72	
RESULTADOS DEL EJERCICIO (AHORRO/ DESAHORRO)	\$3,753,805.41	\$1,091,228.71	\$2,662,576.70	
RESULTADOS DE EJERCICIOS ANTERIORES	\$2,849,437.44	\$1,806,199.42	\$1,043,238.02	
REVALÚOS	\$0.00	\$0.00		
RESERVAS	\$0.00	\$0.00		
RECTIFICACIONES DE RESULTADOS DE EJERCICIOS ANTERIORES	\$0.00	\$0.00		
EXCESO O INSUFICIENCIA EN LA ACTUALIZACIÓN DE LA HACIENDA PÚBLICA/ PATRIMONIO	\$997,121.15	\$997,121.15		
RESULTADO POR POSICIÓN MONETARIA	\$0.00	\$0.00		
RESULTADO POR TENENCIA DE ACTIVOS NO MONETARIOS	\$0.00	\$0.00		

"Bajo protesta de decir verdad declaramos que los Estados Financieros y sus notas, son razonablemente correctos y son responsabilidad del emisor".


 Lic. Bibiana Murtzerrat Rios Cardosa
 Directora General


 C.P. Verónica Meléndez de la Cruz
 Contadora General


 C. Jorge Corazón Orona Valadez
 Contabilidad y Finanzas